



## 1. Uso pretendido

A Pinça Grasper descartável destina-se a retirar balão intragástrico através de endoscópios.

## 2. Descrição do produto

O dispositivo é constituído de um tubo flexível com tipo diferente de ponteiros distais com garras (veja mais informações no catálogo atual) e uma manopla proximal.

## 3. Orientações para antes do primeiro uso

Leia cuidadosamente e siga todas as instruções operacionais de segurança e avisos antes do primeiro uso do dispositivo.

É necessário e essencial um conhecimento prévio relativo à manipulação e operação.

Retire o instrumento da embalagem cuidadosamente e examine o instrumento para verificar se existe alguma avaria. Se notar avarias ou falta de algum item, entre em contato com seu distribuidor imediatamente.



Se a embalagem apresentar algum dano, a esterilidade do dispositivo não estará garantida.

## 4. Manuseio e Operação

O dispositivo precisa ser passado através do canal de trabalho do endoscópio com suas garras retraídas para dentro do tubo.

Observe a compatibilidade entre os diâmetros do dispositivo e do canal de trabalho do endoscópio.

## 5. Procedimento

Depois que o corpo estranho for localizado no corpo do paciente, deve-se seguir o procedimento abaixo

- Introduza a pinça grasper no endoscópio.
- Coloque a extremidade distal do tubo em frente ao objeto a ser removido.
- Empurre o apoio da manopla para exteriorizar a terminação em garra e depois traga o objeto a ser capturado no centro das garras.
- Feche as garras cuidadosamente, tanto quanto o objeto permitir, puxando de volta o apoio da manopla.
- Retire o objeto e as garras suavemente, retirando o endoscópio. Mantenha as garras da pinça grasper sempre firmemente fechadas

## 6. Armazenamento

Este dispositivo é fornecido esterilizado e, para mantê-lo assim até seu primeiro uso, ele precisa ser mantido em sua embalagem esterilizada original.



Não coloque nenhum objeto sobre o instrumento ou sua embalagem!  
Não coloque os instrumentos perto de produtos químicos agressivos!



Não exponha os instrumentos à luz solar direta ou indireta, nem a outros raios ultravioletas!



Mantenha em local seco.

Não serão aceitas reclamações se os instrumentos tiverem sido armazenados de forma inadequada.

## 7. Limpeza e esterilização



Este dispositivo foi projetado e é garantido para uso único!





## 8. Risco em caso de reutilização

Esses dispositivos destinam-se exclusivamente a uso único. A G-Flex isenta-se de toda e qualquer responsabilidade em caso de reutilização. A reutilização de um dispositivo de uso único pode representar riscos para a segurança do usuário ou do paciente, devido a possível contaminação não controlada e/ou falta de confiabilidade no desempenho do dispositivo.

## 9. Usuário

Os usuários dos instrumentos G-FLEX precisam ser especialistas em suas áreas. É obrigatório um treinamento adequado e específico para preparação, cuidado e manutenção dos instrumentos flexíveis.

## 10. Reparos e reclamações

Para proteger a saúde de seus funcionários, somente serão aceitos instrumentos desinfetados ou esterilizados para análise ou reparos. A data e a validade da desinfecção ou esterilização devem estar sempre indicadas no lado externo da embalagem. Se esta exigência não for atendida, os instrumentos serão devolvidos ao remetente sem análise ou reparo.

## 11. Base legal












Aplicar-se-á a legislação da União Europeia.

## 12. Suporte ao produto

Em caso de dúvidas ou dificuldades relativos aos nossos instrumentos, entre em contato com seu distribuidor local, ou diretamente com a G-FLEX em horário comercial.

**Horários disponíveis:** Segunda a sexta-feira; 9h00 às 17h00 (Europa)

## 13. Símbolos

|   |                                   |   |   |   |                               |
|---|-----------------------------------|---|---|---|-------------------------------|
|  | Data de fabricação                |  | Não use se a embalagem estiver danificada |  | Cuidado                       |
|  | Validade                          |  | Proteja da luz solar                      |  | Não reutilize                 |
|  | Código do lote                    |  | Mantenha seco                             |  | Consulte as Instruções de Uso |
|  | Esterilizado com óxido de etileno |  | Quantidade por caixa                      |   |                               |

